

# 昆医校园网满意度调查表（新）

累计浏览 172 | 有效反馈 63

1.你的性别是？ 单选

	占比	数量
男	26.98%	17
女	73.02%	46

2.你正在就读的年级是？ 单选

	占比	数量
大一	33.33%	21
大二	65.08%	41
大三	1.59%	1
大四	0.00%	0
其他	0.00%	0

3.你上网使用最频繁的设备是？ 单选

	占比	数量
手机	82.54%	52
笔记本电脑	15.87%	10
台式电脑	0.00%	0
其他	1.59%	1

4.你平时使用网络主要用于？ 单选

	占比	数量
游戏	6.35%	4
看视频	30.16%	19
上网	44.44%	28
查询资料	14.29%	9
其他	4.76%	3

5. 你认为校园网的收费？ 单选

		占比	数量
比较便宜		0.00%	0
一般		3.17%	2
有点贵		38.10%	24
很贵		58.73%	37

6. 你认为多少钱一个月合理？ 单选

		占比	数量
60		0.00%	0
50		7.94%	5
40		44.44%	28
其他		47.62%	30

7. 如果包年，你认为多少钱一年合理？ 单选

		占比	数量
720		0.00%	0
600		7.94%	5
540		41.27%	26
其他		50.79%	32

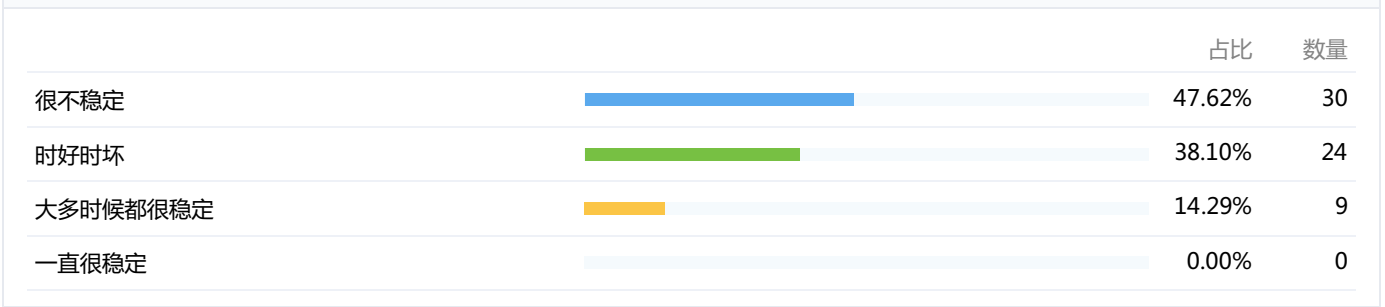
8. 你认为校园网的办理过程？ 单选

		占比	数量
很便捷		4.76%	3
体验一般		28.57%	18
不太方便		25.40%	16
很麻烦		41.27%	26

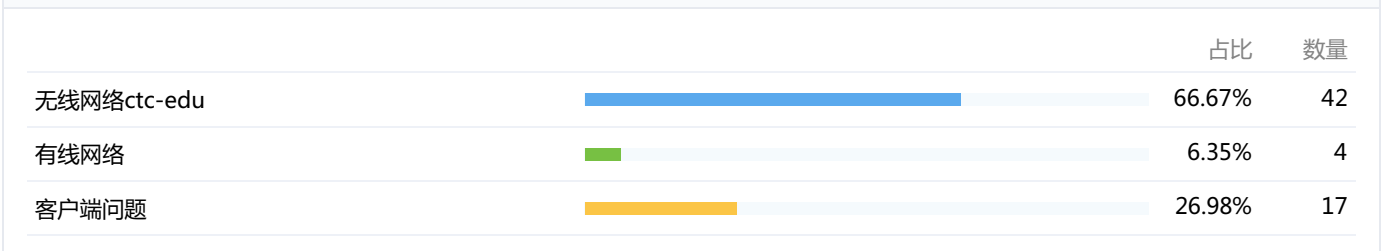
9. 你认为校园网的网速？ 单选

		占比	数量
时好时坏		66.67%	42
总是很慢		30.16%	19
相对稳定		3.17%	2
总是很快		0.00%	0

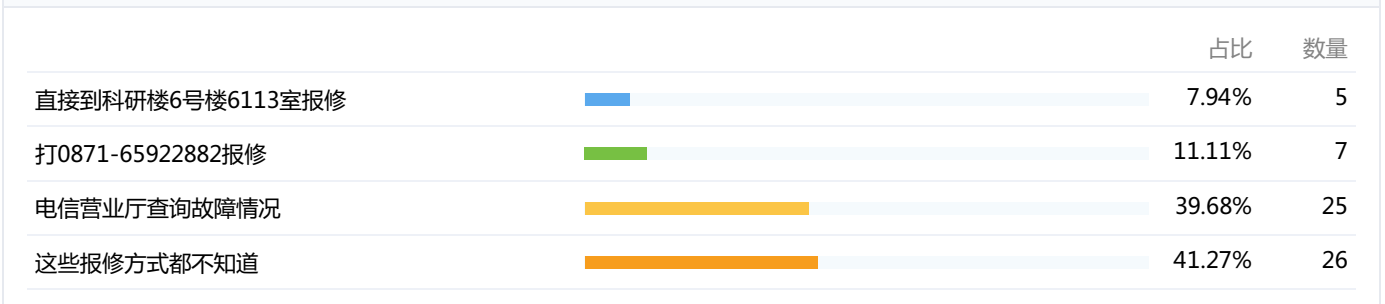
10.你认为校园网连接的稳定性 单选



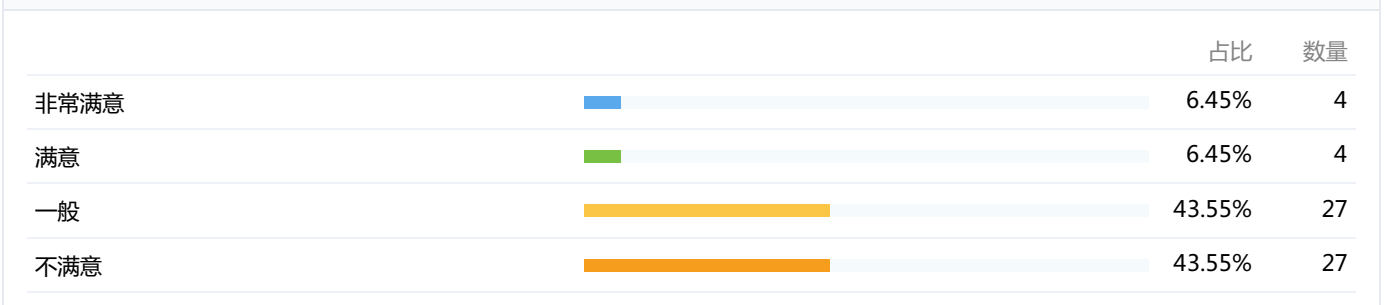
11.你认为网络最不稳定的 单选



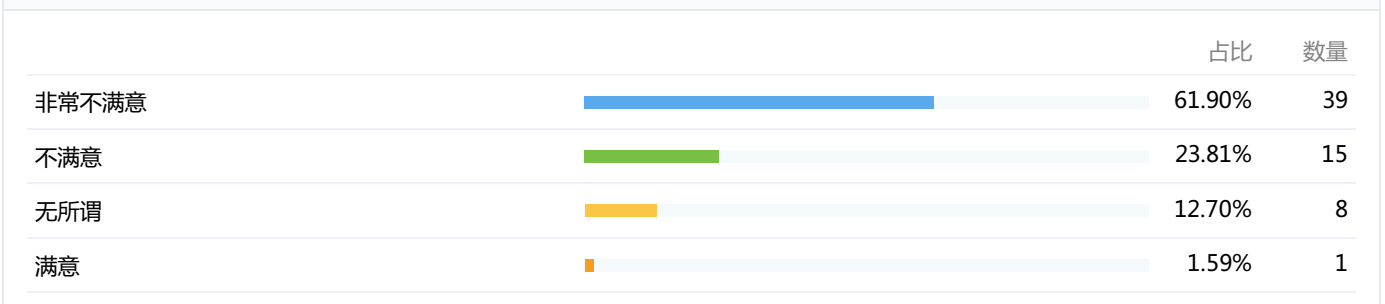
12.网络故障的报修方式？ 单选



13.网络出现问题时故障处理 单选



14.关于学校宿舍不能使用无线路由器这件事，请问你的态度是？ 单选



15.你想要（继续）办理校园网业务么？ 单选

		占比	数量
想		14.29%	9
纠结中		50.79%	32
不想		34.92%	22

16.你不想（继续）办理的原因是 单选

		占比	数量
网速太慢		11.48%	7
连接不稳定		34.43%	21
使用起来不是很方便		22.95%	14
听别人说不太好用		4.92%	3
其他		26.23%	16