

附录 A  
归档章式样及示例  
(规范性附录)



单位: mm 比例: 1 : 1

注: 标有“\*”号的为选择项, 下同。

图 A1 归档章式样

Z109	2011	1
BGS	Y	45

图 A2 归档章示例一

Z109	2011	1
办公室	永久	45

图 A3 归档章示例二

国家档案局官网  
www.saac.gov.cn

附录 B  
归档文件目录式样  
(资料性附录)

归档文件目录

序号	档号	文号	责任者	题名	日期	密级	页数	备注

图 B1 归档文件目录式样

国家档案局官网  
www.saac.gov.cn

## 归档文件目录

全宗号\_\_\_\_\_

全宗名称\_\_\_\_\_

年 度\_\_\_\_\_

保管期限\_\_\_\_\_

\*机构(问题)\_\_\_\_\_

比例： 1：2

图 B2 归档文件目录封面式样

附录 C  
(资料性附录)  
直角装订

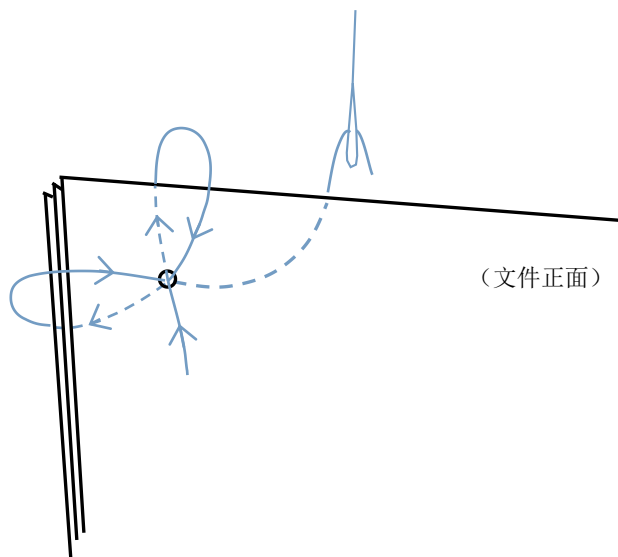


图 C1 装订方法

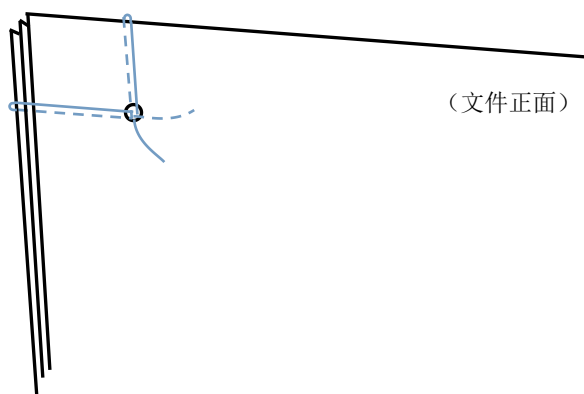
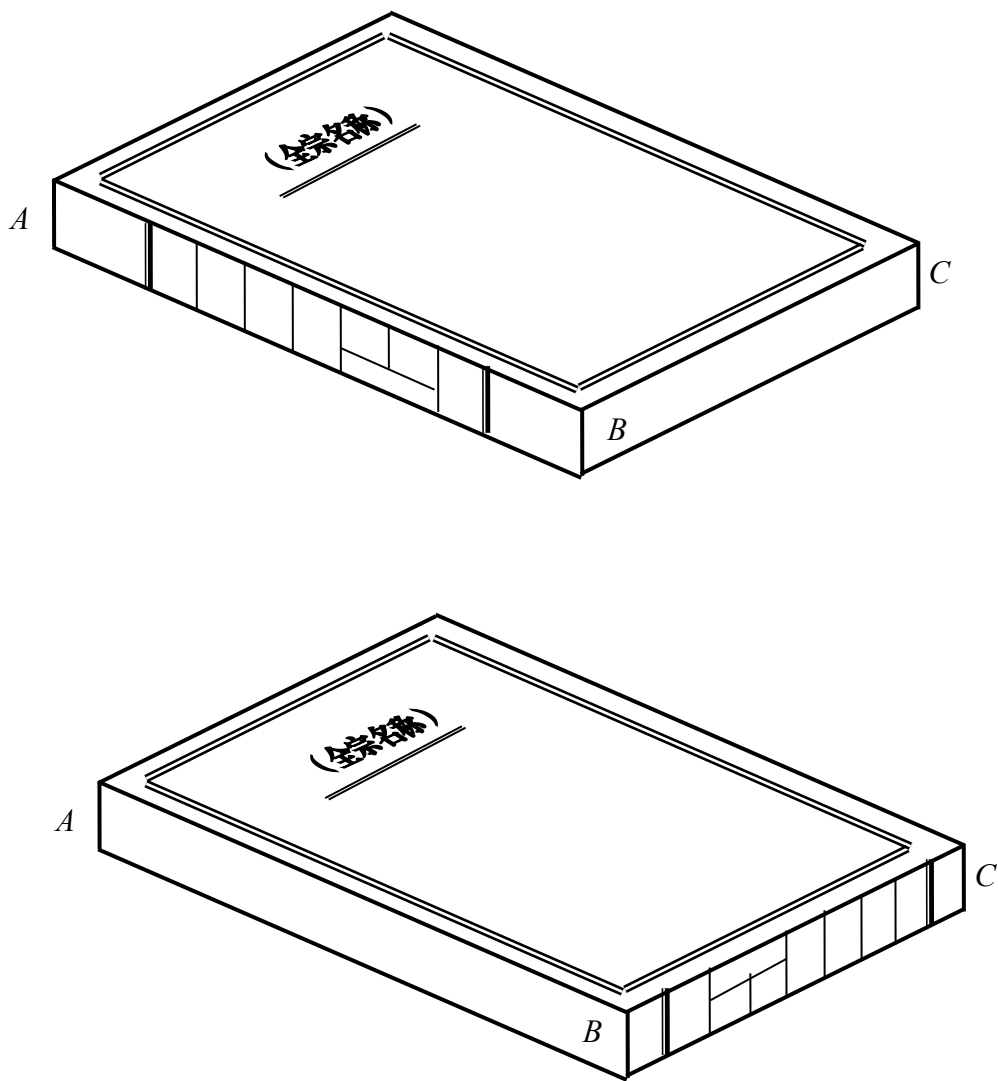


图 C2 装订效果

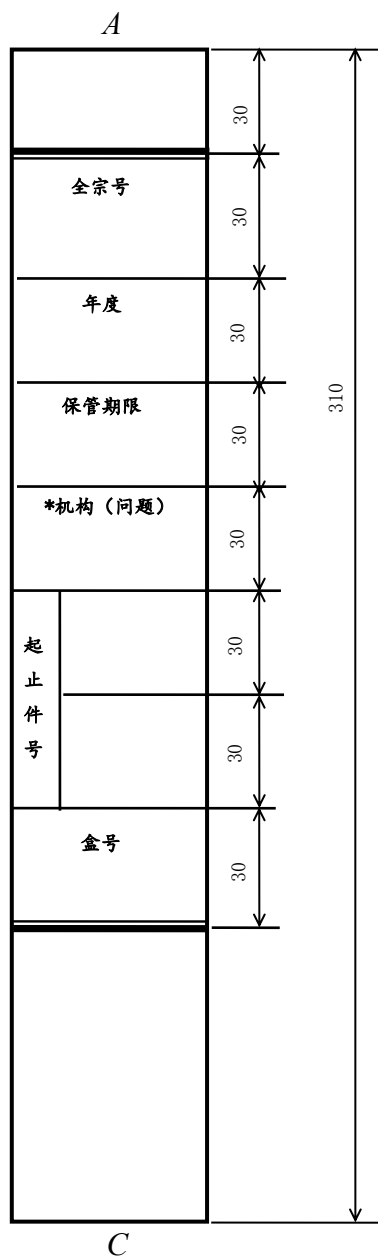
附录 D  
档案盒式样  
(资料性附录)



A=B=C=20, 30, 40, 50mm 等

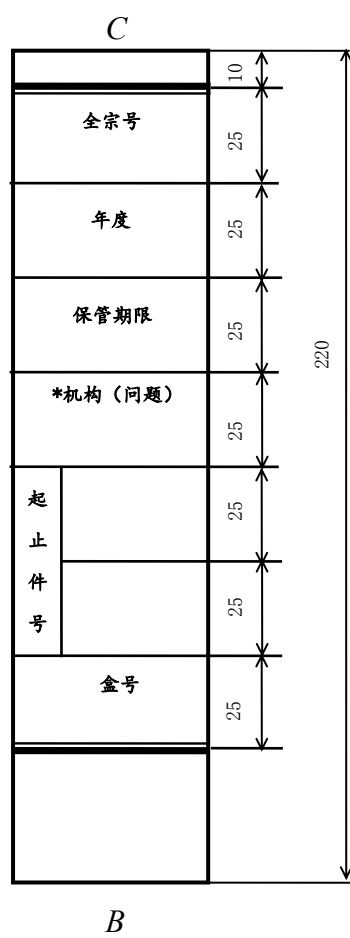
图 D1 档案盒封面式样及规格

国家档案局官网  
www.saac.gov.cn



单位: mm 比例: 1:2

图 D2 档案盒盒脊式样

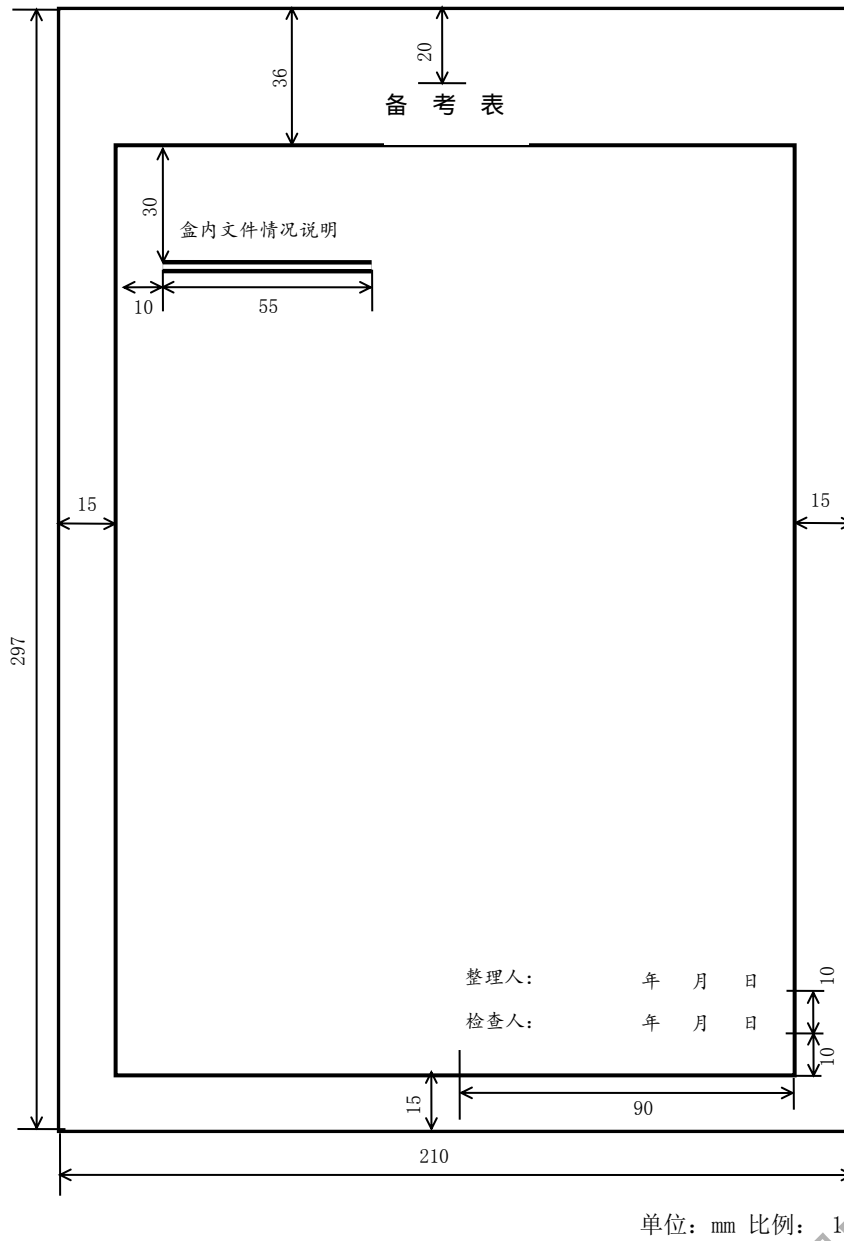


单位: mm 比例: 1:2

图 D3 档案盒底边式样

国家档案局官网  
www.saac.gov.cn

附录 E  
备考表式样  
(资料性附录)



单位: mm 比例: 1:2

图 E1 备考表式样

国家档案局官网  
www.saac.gov.cn